





## Erstelle eine Seite im Lokalportal und halte deine Stadt auf dem Laufenden!

-  1 Registriere dich unter [www.lokalportal.de](http://www.lokalportal.de) mit deiner E-Mail Adresse und deinem Wohnort.
-  2 Vervollständige dein privates Profil, um eine Seite erstellen zu können.
-  3 Klicke im Menü auf „Seite erstellen“ und erweitere dein Profil um die erforderlichen Angaben.
-  4 Jetzt kannst du deine Beiträge mit den Menschen deiner Stadt teilen.

Wenn du Fragen hast, sende uns gerne eine Nachricht an: [hilfe@lokalportal.de](mailto:hilfe@lokalportal.de)

Wir freuen uns auf dich.

